



النشرة الاقتصادية

SS

نشرة دورية شهرية تصدر عن إدارة الإحصاء

الفترة: 01 – 31/ أكتوبر / 2025

العدد: 2025/10

(1) مؤشرات نقدية:

(مليون جنيه)

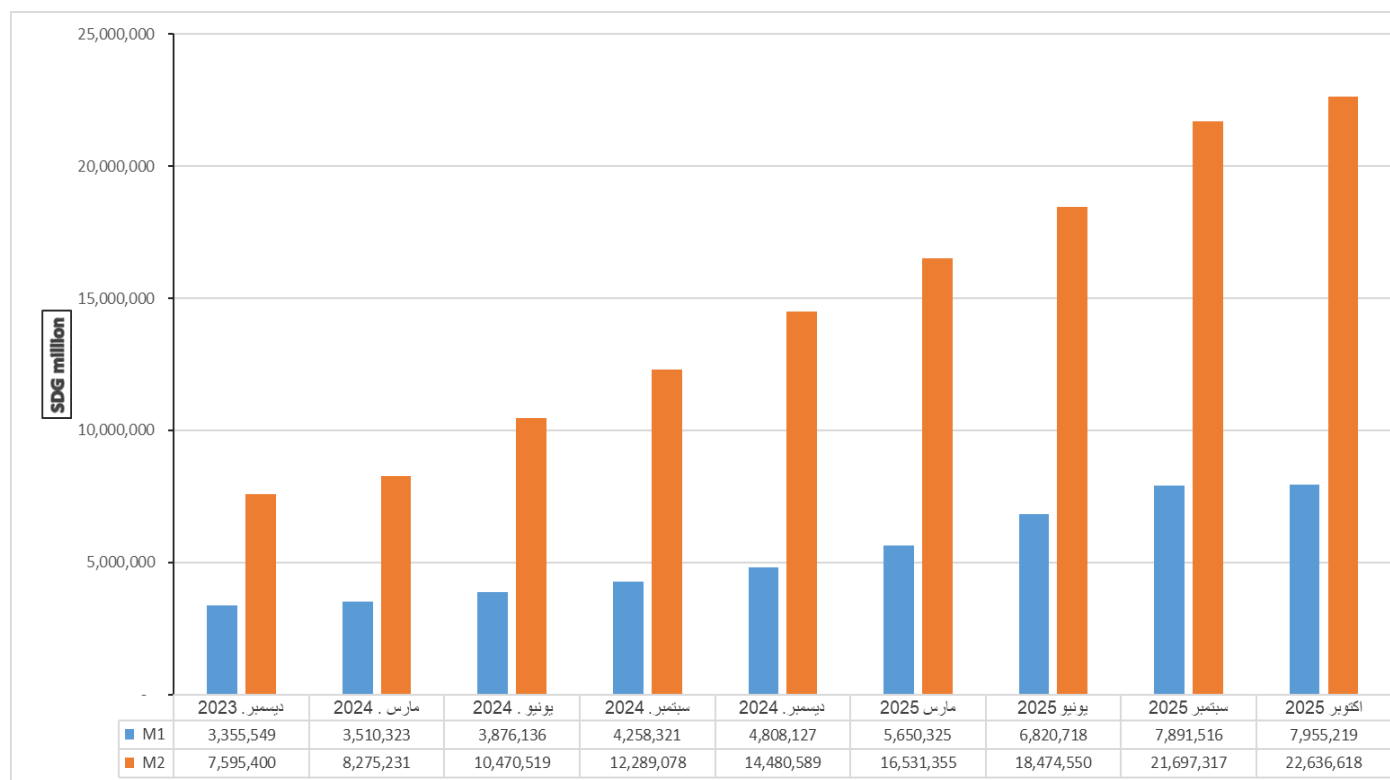
أكتوبر *2025	سبتمبر *2025	ديسمبر *2024	ديسمبر *2023	الفترة المؤشر
22,636,618	21,697,317	14,480,589	7,595,400	عرض النقود M2 (2+1)
56.3	49.8	90.6	54.1	معدل نمو عرض النقود M2 (%)
7,955,219	7,891,516	4,808,127	3,355,549	1. عرض النقود بمعناه الضيق M1 (أ+ب)
2,890,185	2,759,450	1,614,730	1,729,492	أ. العملة لدى الجمهور
12.8	12.7	11.2	22.8	العملة لدى الجمهور / عرض النقود (%)
5,065,033.6	5,132,066	3,193,397	1,626,057	ب. الودائع تحت الطلب
22.4	23.7	22.1	21.4	الودائع تحت الطلب / عرض النقود (%)
14,681,399	13,805,801	9,672,462	4,239,851	2. شبه النقود
64.9	63.6	66.8	55.8	شبه النقود / عرض النقود (%)
31,442,160	29,769,881	18,359,669	8,742,377	إجمالي أصول / خصوم البنوك
5,243,114	5,071,601	3,683,577	2,419,947	إجمالي التمويل المصرفي
18,115,053	17,014,891	11,653,303	5,275,328	إجمالي الودائع المصرفية
28.9	29.8	31.6	45.9	إجمالي التمويل المصرفي / الودائع (%)

*بيانات أولية.

موقع البنك على الانترنت : www.cbos.gov.sd

البريد الإلكتروني: puplications@cbos.gov.sd

(2) موقف السيولة (ديسمبر 2023 – أكتوبر 2025)*



*بيانات أولية.

(3) ودائع المصارف*:

(مليون جنيه)

معدل التغير %		**2025 /10/31		**2025 /09/30		البيان الودائع
أجنبية	محلية	أجنبية	محلية	أجنبية	محلية	
3.7	4.1	1,490,075.4	4,011,211.0	1,436,416.6	3,853,195.4	الجارية
10.6	9.9	214,313.2	7,792,071.7	193,777.0	7,091,774.4	الادخارية
0.9	3.9	1,250,379.1	548,290.8	1,239,168.2	527,617.4	الاستثمارية
12.3	1.2	243,093.0	11,859.2	216,458.7	11,721.1	الهوامش على خطابات الضمان والاعتمادات
(3.1)	33.0	3,896.0	3,601.4	4,019.7	2,707.2	أخرى
3.6	7.7	3,201,756.8	12,367,034.1	3,089,840.2	11,487,015.4	الإجمالي
6.8		15,568,790.9		14,576,855.6		

*ودائع المقيمين وغير المقيمين.

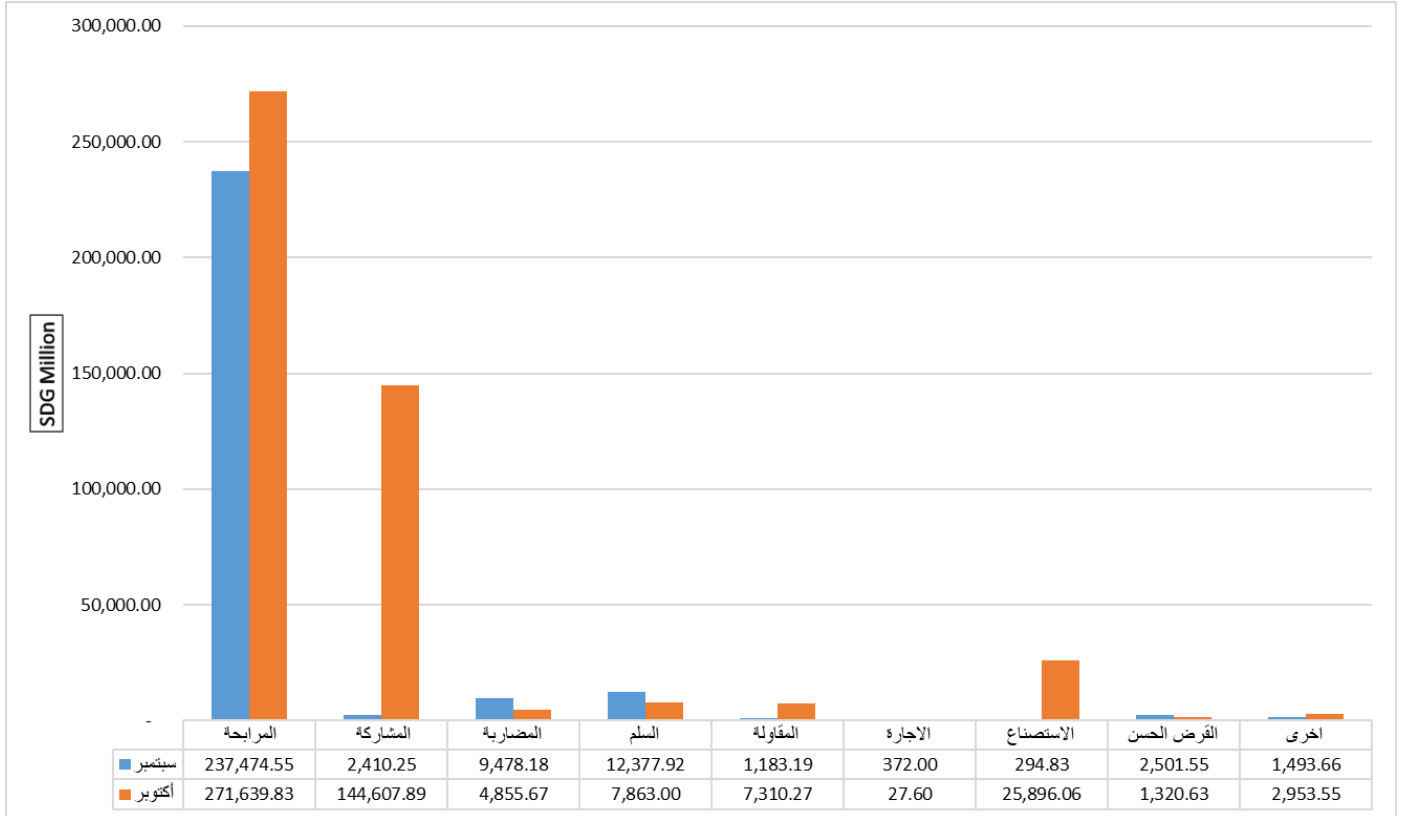
** بيانات أولية.

(4) التمويل المصرفي خلال الفترة (01 – 31 / أكتوبر / 2025):

أ. تكلفة التمويل المصرفي:

- بلغ المتوسط الترجيحي لهوامش أرباح المراجحات **19.7%** ونسب المشاركات **12.9%**.
- تراوحت هوامش أرباح المراجحات بين أعلى هامش مريحة **42%** وأدنى هامش مريحة **2%**.
- تراوحت نسب المشاركات المطبقة بين أعلى نسبة مشاركة **75%**، وأدنى نسبة مشاركة **3%**.

ب. تدفق تمويل المصارف العاملة حسب الصيغ خلال الفترة (01 – 31 / أكتوبر / 2025):



ج. التمويل المصرفي بالعملة المحلية حسب القطاعات بنهاية أكتوبر 2025م.

(مليون جنيه)

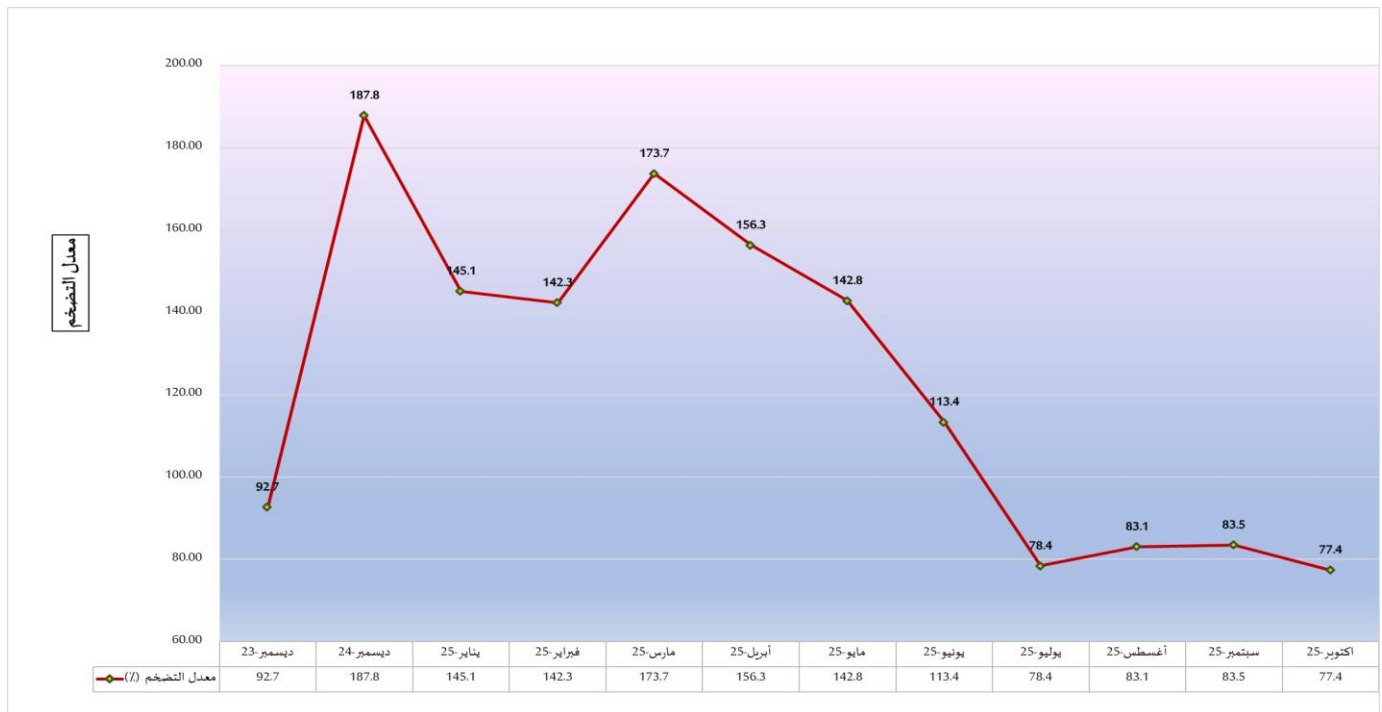
القطاع	التدفق	النسبة (%)	الرصيد*	النسبة (%)
الزراعة	115,404.35	24.74	1,328,963.00	25.18
الصناعة	101,039.11	21.66	970,527.56	18.39
النقل والتخزين	5,569.35	1.19	213,400.83	4.04
التجارة المحلية	2,483.15	0.53	782,464.02	14.83
الصادرات	25,985.36	5.57	426,208.46	8.08
الواردات	24,327.35	5.22	354,076.59	6.71
الانشاءات	7,298.69	1.56	85,382.04	1.62
الطاقة والتعدين	145,408.50	31.17	286,278.03	5.42
المؤسسات المالية غير المصرفية	0.00	0.00	29,904.09	0.57
الحكومة الولائية والمحلية	0.00	0.00	8,584.35	0.16
أخرى	38,958.65	8.35	791,994.66	15.01
المجموع	466,474.50	100.00	5,277,783.63	100.00

*بيانات أولية

(5) معدل التضخم:

(6) انخفض معدل التضخم من 83.47% بنهاية سبتمبر 2025م إلى 77.4% بنهاية أكتوبر 2025م.

معدل التضخم بنهاية الشهر (ديسمبر 2023 – أكتوبر 2025)



(7) سعر الصرف:

متوسط سعر صرف الدولار مقابل الجنيه السوداني لدى البنوك التجارية والصرافات كما في 31 أكتوبر 2025م.

(جنيه سوداني)

البيان	30 سبتمبر 2025		31 أكتوبر 2025		معدل التغير %	
	سعر البيع	سعر الشراء	سعر البيع	سعر الشراء	سعر البيع	سعر الشراء
البنوك التجارية	2,043.30	2,041.30	2,606.98	2,561.90	27.59	25.50
الصرافات	2,433.30	2,403.30	3,299.77	3,250.09	35.61	35.23

(8) ميزان المدفوعات:

(مليون دولار)

البيان	الفترة	2022	2023	2024*	يناير-يونيو 2025
أ/ الحساب الجاري (1+2+3)		(4,443.1)	(2,347.0)	(3,924.9)	(2,111.6)
1- ميزان السلع والخدمات (ii+i)		(5,667.0)	(4,466.9)	(2,410.3)	(1,464.2)
i. ميزان التجارة في السلع (الميزان التجاري)		(5,628.0)	(3,120.3)	(1,285.6)	(1,022.7)
صادر		4,357.4	3,628.4	3,134.5	1,354.9
وارد		9,985.4	6,748.7	4,420.1	2,377.6
ii. ميزان التجارة في الخدمات		(39.0)	(1,346.6)	(1,124.8)	(441.6)
متحصلات		1,550.7	25.3	246.2	114.2
مدفوعات		1,589.7	1,371.9	1,371.0	555.7
2- رصيد الدخل الأولي (حساب الدخل)		(1,078.5)	187.0	(1,584.5)	(741.3)
3- رصيد الدخل الثانوي (التحويلات الجارية)		2,302.4	1,932.9	69.9	93.8
أ. الحساب الرأسمالي		112.9	0.0	0.0	0.0
ب. الحساب المالي منها:		(3,791.0)	(460.9)	(2,491.5)	(1,818.7)
الأصول الاحتياطية		(146.7)	(116.9)	(1.5)	1.5
ج. الأخطاء والمحذوفات		539.2	1,886.1	1,433.4	293.0

*بيانات أولية.

ملحوظة: تم استعراض بنود ميزان المدفوعات بناءً على دليل ميزان المدفوعات ووضع الاستثمار الدولي الطبعة السادسة (BPM6-2009).